

خلاصه نتایج طرح آمارگیری کشتار طیور کشتارگاه‌های کشور

مهر ۱۴۰۳

مقدمه

گوشت سفید به عنوان یکی از منابع تأمین پروتئین مورد نیاز بدن، جایگاه مهمی در سبد مصرفی خانوارها دارد. با توجه به سهم زیاد گوشت انواع طیور از کل تولید و مصرف گوشت سفید در کشور، اطلاع از مقدار تولید و عرضه آن در فواصل کوتاه زمانی (ماهانه یا فصلی) برای برنامه‌ریزی‌ها و سیاست‌گذاری‌ها ضرورت دارد. با توجه به اهمیت موضوع، مرکز آمار ایران در سال ۱۳۹۹ مطالعات اولیه به منظور امکان‌سنجی اجرای طرح آمارگیری کشتار طیور کشتارگاه‌های رسمی کشور را در دستور کار قرار داد.

آمارگیری کشتار طیور کشتارگاه‌های رسمی کشور، که نتایج حاصل از آن در قالب گزارش ماهانه ارائه می‌شود، برای نخستین بار در زمستان ۱۳۹۹ اجرا شد. از آمارهای به دست آمده علاوه بر کمک به برنامه‌ریزی‌های تخصصی بخش طیور، می‌توان برای محاسبه مصرف سرانه گوشت انواع طیور و نیز برنامه‌ریزی برای تأمین نیازهای واحدهای پرورش و فرآورده‌های طیور و صنایع تبدیلی آن‌ها، توسعه این واحدها، و واردات گوشت مرغ بهره برد.

امید است که اطلاعات حاضر، مورد استفاده تصمیم‌گیران و برنامه‌ریزان و پژوهشگران قرار گیرد و مرکز آمار ایران با بهره‌گیری از نظریات آنان در تهیه و ارائه آمارهای دقیق و بهنگام مورد نیاز، گام‌های مؤثرتری بردارد.

در استفاده از آمارهای این گزارش لازم است نکات زیر، مورد توجه قرار گیرند:

- آ) این آمارها شامل اطلاعات مربوط به کشتار طیور خارج از پوشش شبکه دامپزشکی نمی‌شود.
- ب) آمارهای ارائه شده فاقد اطلاعات مربوط به ذبح غیر مجاز در شهرها است.
- پ) کشتارگاه‌های مجاز بخش خصوصی نیز در این آمارگیری منظور شده‌اند.

آمار کشتار طیور در مهر ۱۴۰۳

مقدار تولید گوشت انواع طیور در کشتارگاه‌های کشور در ماه مهر، بر اساس وزن لاشه‌های قابل مصرف کشتار شده ۲۲۱۸۵۱ تن بوده است.

تعداد انواع طیور زنده وارد شده به کشتارگاه‌های کشور، ۱۱۶۲۶۴ هزار قطعه به وزن ۲۹۱۹۱۹ تن بوده و از این تعداد، در حدود ۱۱۵۲۴۸ هزار قطعه لاشه قابل مصرف به وزن ۲۲۱۸۵۱ تن به بازار عرضه شده است.

- تعداد لاشه‌های قابل مصرف مرغ کشتار شده در ماه مهر، ۱۱۳۳۰۳ هزار قطعه به وزن ۲۱۶۷۳۵ تن بوده که این تعداد در ماه مشابه سال قبل، ۱۰۷۴۷۶ هزار قطعه به وزن ۲۰۱۱۹۰ تن بوده است. استان مازندران با ۲۰۳۵۷ هزار قطعه به وزن ۳۷۵۱۳ تن بیش‌ترین تعداد و وزن را در این ماه به خود اختصاص داده است.
- تعداد لاشه‌های قابل مصرف بوقلمون کشتار شده در ماه مهر، ۲۶۵ هزار قطعه به وزن ۲۸۶۵ تن بوده که این تعداد در ماه مشابه سال قبل، ۱۴۸ هزار قطعه به وزن ۱۵۴۱ تن بوده است. استان اصفهان با ۱۰۲ هزار قطعه به وزن ۱۱۳۵ تن بیش‌ترین تعداد و وزن را در این ماه به خود اختصاص داده است.
- تعداد لاشه‌های قابل مصرف بلدرچین کشتار شده در ماه مهر، ۴۹۹ هزار قطعه به وزن ۱۲۳ تن بوده که این تعداد در ماه مشابه سال قبل، ۴۴۴ هزار قطعه به وزن ۱۱۶ تن بوده است. استان یزد با ۳۱۲ هزار قطعه به وزن ۶۶ تن بیش‌ترین تعداد و وزن را در این ماه به خود اختصاص داده است.
- تعداد لاشه‌های قابل مصرف شترمرغ کشتار شده در ماه مهر ۲/۹۲ هزار قطعه به وزن ۱۲۰ تن بوده که این تعداد در ماه مشابه سال قبل، ۱/۳۴ هزار قطعه به وزن ۵۲ تن بوده است. استان اصفهان با ۱/۵۸ هزار قطعه به وزن ۷۰ تن بیش‌ترین تعداد و وزن را در این ماه به خود اختصاص داده است.
- تعداد لاشه‌های قابل مصرف سایر انواع طیور کشتار شده در ماه مهر، ۱۱۷۸ هزار قطعه به وزن ۲۰۰۸ تن بوده که این تعداد در ماه مشابه سال قبل، ۹۰۰ هزار قطعه به وزن ۱۳۰۵ تن بوده است. استان گلستان با ۱۸۳ هزار قطعه بیش‌ترین تعداد و استان تهران با ۲۹۳ تن بیش‌ترین وزن را در این ماه به خود اختصاص داده است.

در ماه مهر، متوسط وزن لاشه‌های قابل مصرف مرغ ۱/۹۱ کیلوگرم، بوقلمون ۱۰/۸ کیلوگرم، بلدرچین ۰/۲۵ کیلوگرم، شترمرغ ۴۱/۰۱ کیلوگرم و سایر انواع طیور ۱/۷ کیلوگرم بوده است.

مقدار تولید گوشت انواع طیور در کشتارگاه‌های رسمی کشور در مهر ۱۴۰۳ نسبت به ماه قبل (شهریور ۱۴۰۳) در حدود ۷ درصد افزایش داشته است. همچنین مقایسه عملکرد کشتارگاه‌های رسمی کشور در مهر ۱۴۰۳ با ماه مشابه سال ۱۴۰۲، نشان‌دهنده افزایش ۹ درصدی مقدار تولید گوشت انواع طیور است. مقدار عرضه گوشت طیور در مهر ۱۴۰۳ نسبت به ماه مشابه سال قبل برای مرغ ۸ درصد، برای بوقلمون ۸۶ درصد، برای بلدرچین ۶ درصد و برای شترمرغ ۱۳۱ درصد و برای سایر انواع طیور ۵۴ درصد افزایش داشته است.

جدول ۱- تعداد لاشه‌های قابل مصرف انواع طیور کشتار شده در کشتارگاه‌های کشور در ماه مهر ۱۴۰۳ و درصد تغییر آن نسبت به ماه مشابه سال قبل (هزار قطعه)

دوره زمانی	جمع	مرغ	بوقلمون	بلدرچین	شترمرغ	سایر انواع طیور
مهر ۱۴۰۲	۱۰۸۰۹۶۹	۱۰۷۰۴۷۶	۱۴۸	۴۴۴	۱,۳۴	۹۰۰
مهر ۱۴۰۳	۱۱۵۰۲۴۸	۱۱۳۰۳۰۳	۲۶۵	۴۹۹	۲,۹۲	۱۰۱۷۸
تغییر	۶٪	۵٪	۷۹٪	۱۲٪	۱۱۸٪	۳۱٪

جدول ۲- وزن لاشه‌های قابل مصرف انواع طیور کشتار شده در کشتارگاه‌های کشور در ماه مهر ۱۴۰۳ و درصد تغییر آن نسبت به ماه مشابه سال قبل (تن)

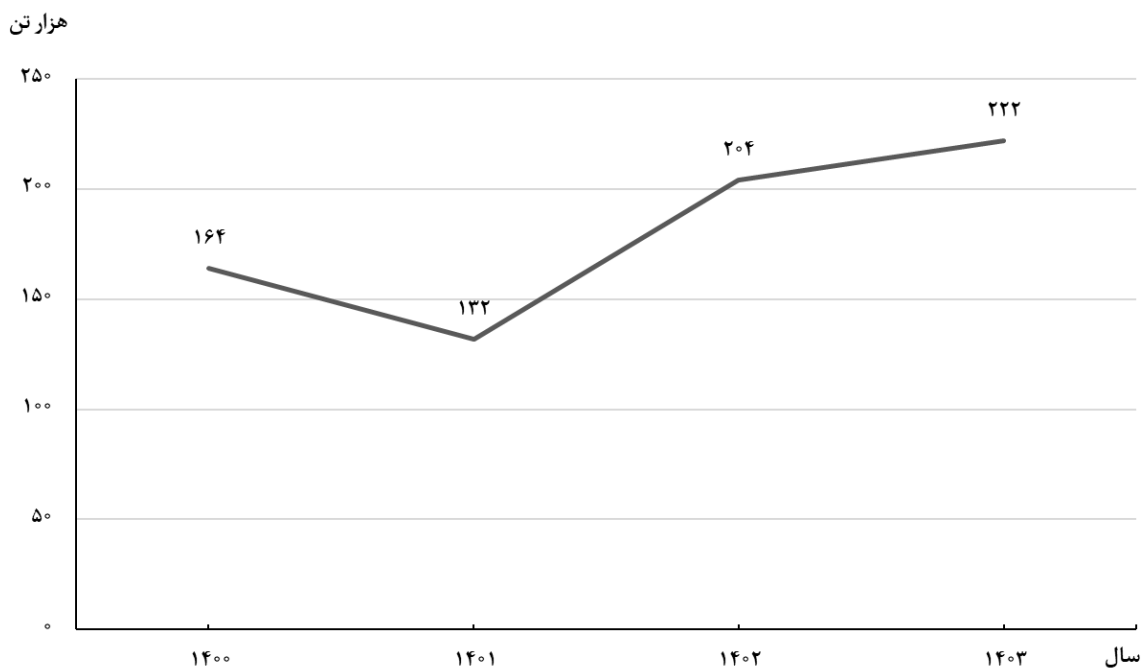
دوره زمانی	جمع	مرغ	بوقلمون	بلدرچین	شترمرغ	سایر انواع طیور
مهر ۱۴۰۲	۲۰۴۰۲۰۴	۲۰۱۰۱۹۰	۱۵۴۱	۱۱۶	۵۲	۱۳۰۵
مهر ۱۴۰۳	۲۲۱۰۸۵۱	۲۱۶۰۷۳۵	۲۰۸۶۵	۱۲۳	۱۲۰	۲۰۰۰۸
تغییر	۹٪	۸٪	۸۶٪	۶٪	۱۳۱٪	۵۴٪

جدول ۳- تعداد لاشه‌های قابل مصرف انواع طیور کشتار شده در کشتارگاه‌های کشور در ماه مهر ۱۴۰۳ و درصد تغییر آن نسبت به ماه قبل (هزار قطعه)

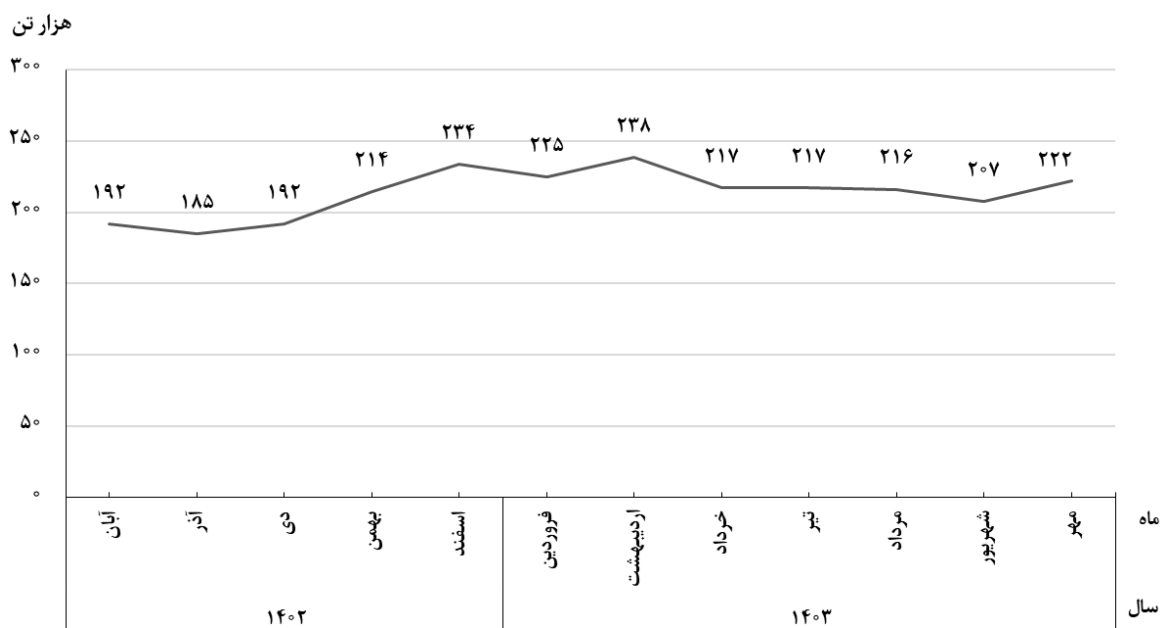
دوره زمانی	جمع	مرغ	بوقلمون	بلدرچین	شترمرغ	سایر انواع طیور
شهریور ۱۴۰۳	۱۰۸۳۲۹	۱۰۶۸۱۹	۲۰۸	۴۵۵	۲,۲۴	۸۴۵
مهر ۱۴۰۳	۱۱۵۲۴۸	۱۱۳۳۰۳	۲۶۵	۴۹۹	۲,۹۲	۱۰۱۷۸
تغییر	۶٪	۶٪	۲۷٪	۱۰٪	۳۰٪	۳۹٪

جدول ۴- وزن لاشه‌های قابل مصرف انواع طیور کشتار شده در کشتارگاه‌های کشور در ماه مهر ۱۴۰۳ و درصد تغییر آن نسبت به ماه قبل (تُن)

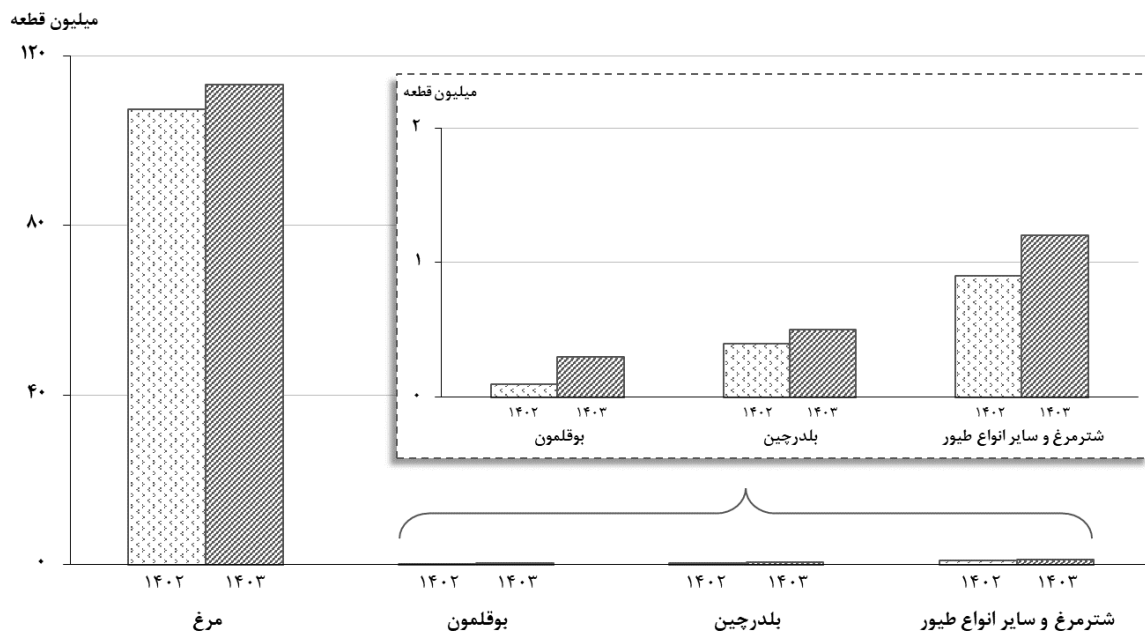
دوره زمانی	جمع	مرغ	بوقلمون	بلدرچین	شترمرغ	سایر انواع طیور
شهریور ۱۴۰۳	۲۰۷۰۴۹۹	۲۰۳۸۵۴	۲۰۱۴۵	۱۱۳	۸۸	۱۰۲۹۹
مهر ۱۴۰۳	۲۲۱۸۵۱	۲۱۶۰۷۳۵	۲۸۶۵	۱۲۳	۱۲۰	۲۰۰۰۸
تغییر	۷٪	۶٪	۳۴٪	۹٪	۳۶٪	۵۵٪



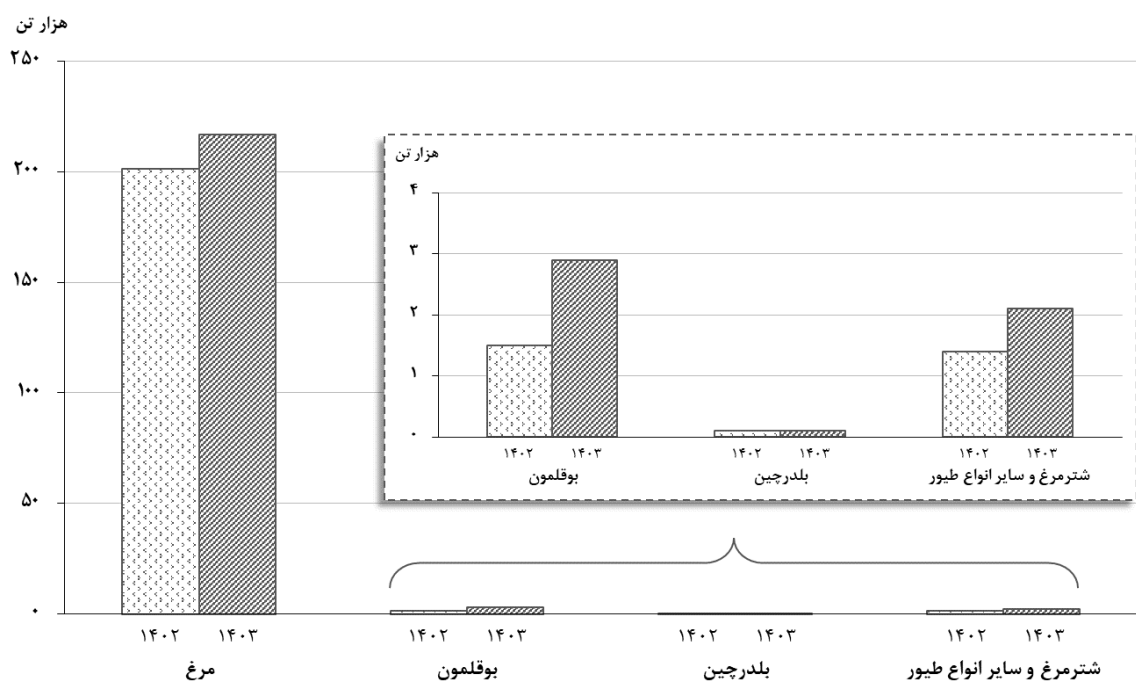
شکل ۱- روند تغییرات وزن لاشه‌های قابل مصرف انواع طیور در کشتارگاه‌های کشور در ماه مهر سال‌های ۱۴۰۰ تا ۱۴۰۳



شکل ۲- روند تغییرات ماهانه عرضه گوشت انواع طیور در کشتارگاه‌های کشور در ۱۲ ماه اخیر



شکل ۳- مقایسه تعداد لاشه‌های قابل مصرف انواع طیور کشتار شده در کشتارگاه‌های کشور در ماه مهر ۱۴۰۲ و ۱۴۰۳



شکل ۴- مقایسه وزن لاشه‌های قابل مصرف انواع طیور کشتار شده در کشتارگاه‌های کشور در ماه مهر ۱۴۰۲ و ۱۴۰۳